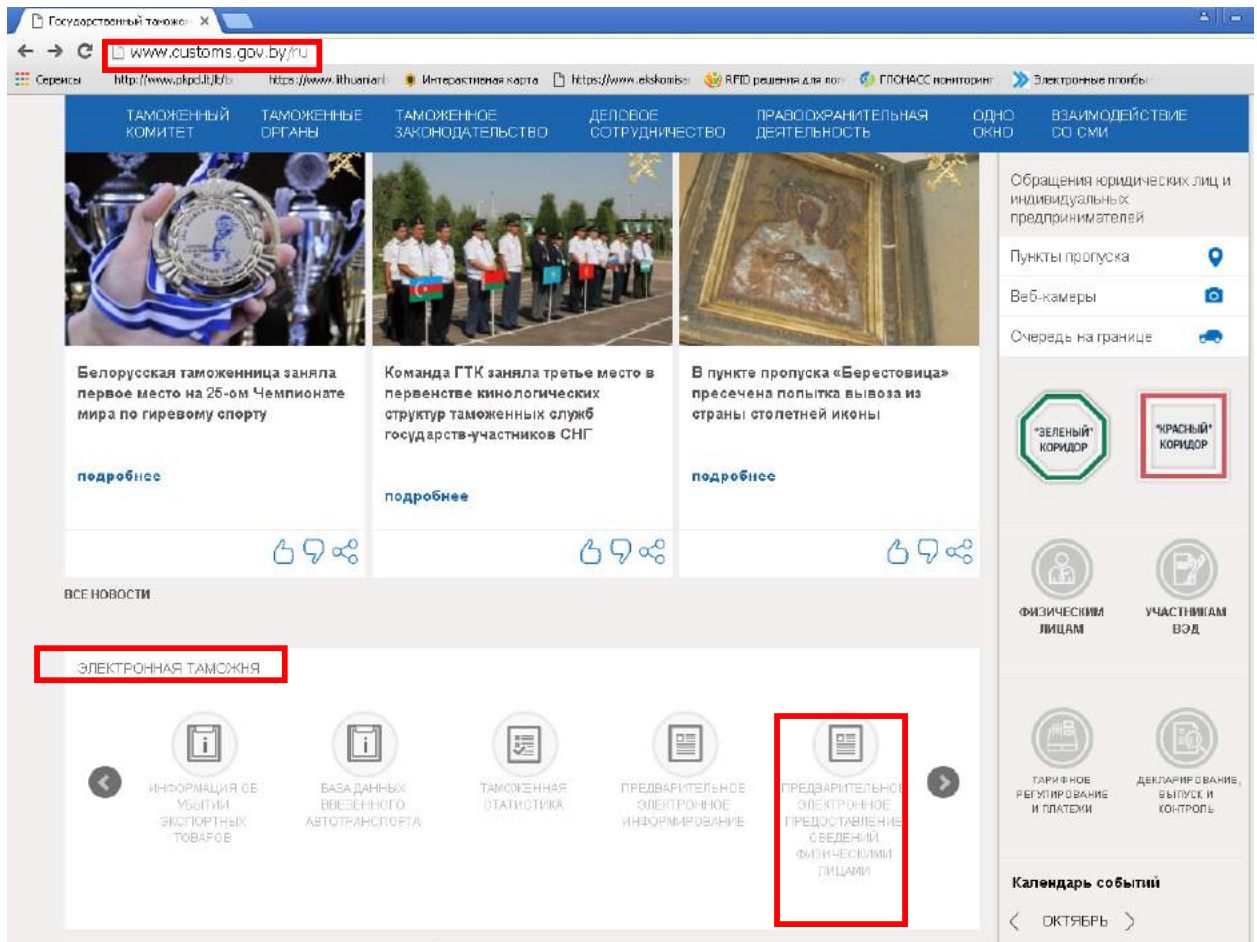


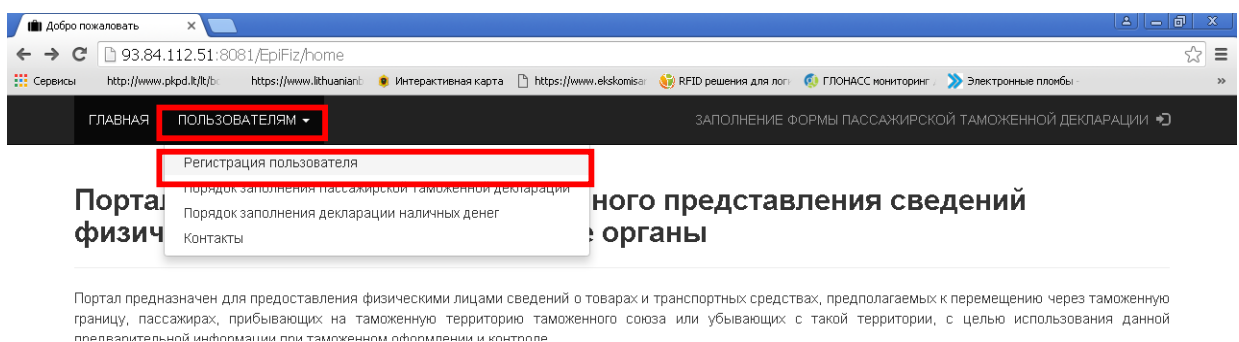
# ПОШАГОВАЯ ИНСТРУКЦИЯ ПО ЭПИ ДЛЯ ФИЗИЧЕСКИХ ЛИЦ

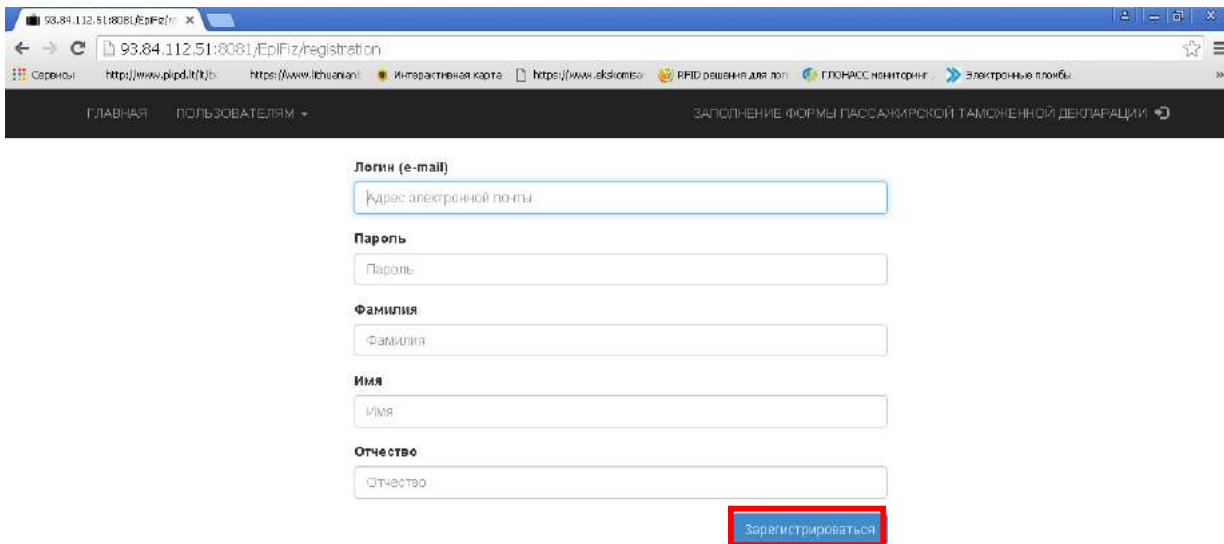
## ДО ПРИБЫТИЯ НА ГРАНИЦУ:

1. Зайти на сайт ГТК ([www.customs.gov.by](http://www.customs.gov.by), рубрика «электронная таможня - предварительное электронное предоставление сведений физическими лицами»).

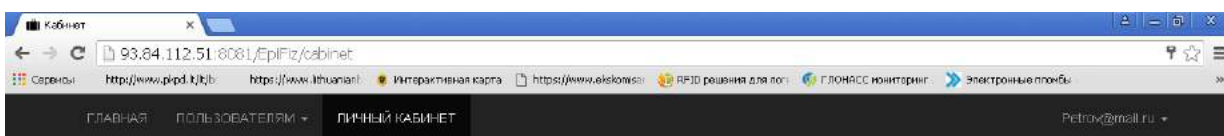


2. Зарегистрироваться в кабинете учета пользователей.



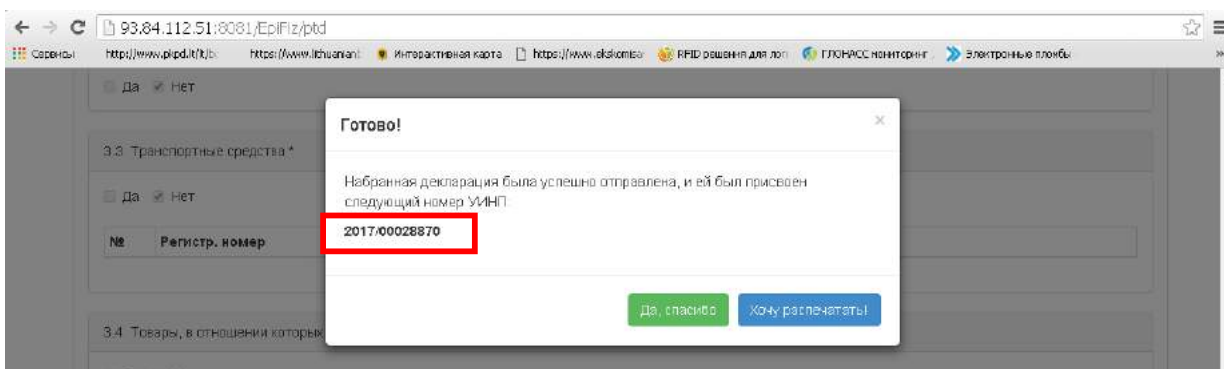


3. Нажать вкладку «Создать новую ПТД».



4. Заполнить электронную форму пассажирской таможенной декларации, указав необходимые сведения о товарах для личного пользования и (или) временно ввозимом транспортном средстве.

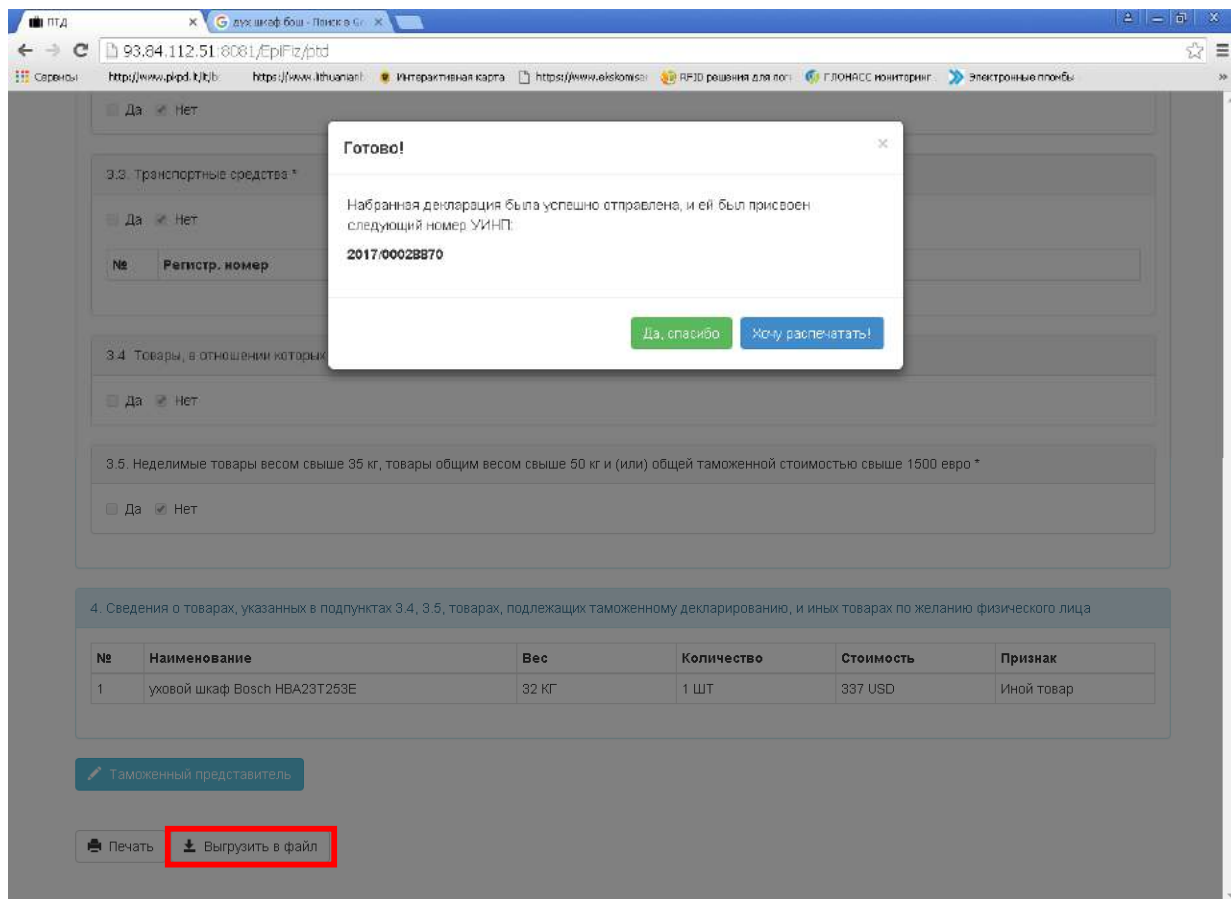
5. Зарегистрировать предварительное уведомление посредством Web-интерфейса и получить уникальный идентификационный номер предварительного уведомления (УИНП).



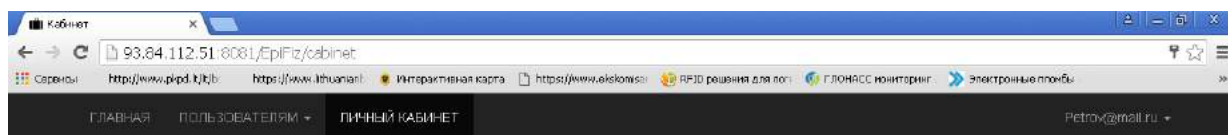
6. При наличии возможности распечатать 2 экземпляра пассажирской таможенной декларации с помощью интерфейса.

*При последующих пересечениях границы Вы можете использовать ранее внесенные сведения.*

*Для этого необходимо после заполнения электронной формы пассажирской таможенной декларации нажать на клавишу «Выгрузить в файл» и сохранить файл «Declaration.xml» на устройство.*



При последующем пересечении границы достаточно будет зайти в кабинет учета пользователей и загрузить с устройства заполненную ранее электронную форму пассажирской таможенной декларации из файла «*Declaration.xml*», внести необходимые изменения.



## В ПУНКТЕ ТАМОЖЕННОГО ОФОРМЛЕНИЯ:

1. Предъявить сотруднику таможенного органа в отдельном ЭПИ-коридоре или в «красном» коридоре полученный уникальный идентификационный номер предварительного уведомления (УИИП) либо распечатанные подписанные декларантом бланки декларации с данным номером.
2. Предъявить транспортное средство для таможенного контроля.